





DÖKÜM GÖVDELİ PİS SU

PARÇALIYICILI - FOSEPTİK DALGIÇ POMPALAR

	POMPA TİPİ	KIZAKLI		380 V 2900 d/d					
		İNÇ.	HP	DEBİ TON/SAAT					
				0	12	18	24	36	42
SW 1500	3"	2	13mt	11mt	9mt	8mt	6mt		
SW 2200	4"	3	14mt	12mt	10mt	9mt	8mt	7mt	6mt
SW 3700	4"	5,5	17mt	15mt	14mt	13mt	12mt	11mt	9mt

	POMPA TİPİ	KIZAKLI		380 V 2900 d/d					
		İNÇ.	HP	DEBİ TON/SAAT					
				0	10	20	30	40	50
V 150	2"	2	17mt	15mt	11mt	6mt			
V 220 A	2"	3	19mt	17mt	13mt	8mt			
V 220 B	3"	3	14mt	13mt	12mt	11mt	10mt	9mt	8mt
V 300	2"	4	25mt	24mt	19mt	10mt	8mt	6mt	
V 400	2 1/2"	5,5	29mt	28mt	25mt	20mt	11mt	7mt	5mt

	POMPA TİPİ	KIZAKLI		380 V 2900 d/d					
		İNÇ.	HP	DEBİ TON/SAAT					
				0	30	40	50	60	80
V 550	2 1/2"	7,5	35mt	30mt	28mt	27mt	18mt	9mt	
V 750 A	3"	10	30mt	25mt	24mt	22mt	20mt	11mt	
V 750 B	6"	10	25mt	23mt	21mt	20mt	18mt	16mt	12mt
V 1100A	4"	15	27mt	26mt	25mt	25mt	24mt	23mt	20mt

	POMPA TİPİ	KIZAKLI		380 V 2900 d/d					
		İNÇ.	HP	DEBİ TON/SAAT					
				0	120	150	180	210	240
V750 B-4	6"	10	16mt	13mt	11mt	9mt	6mt		
V1100 B-4	6"	15	17mt	15mt	14mt	13mt	11mt	10mt	
V1500 B-4	6"	20	24mt	22mt	21mt	19mt	17mt	15mt	8mt

KUMANDA PANOLARI VE ELK SEVİYE ŞAMANDIRASI İÇİN FİYAT SORUNUZ.